

# Samoa

Vetrina gelato a refrigerazione ventilata con Vetri Curvi, **Classe Climatica 4+**, completa di unità a bordo con condensazione ad Aria A e ruote doppie pivottanti.

Grazie al suo design moderno ed esclusivo rappresenta lo strumento ideale per la vendita di gelato sfuso.

*Ice cream cabinet with ventilated refrigeration with Curved Glass, **Classe Climatica 4+**, complete of internal condensing unit Air cooled A and double pivoting castors.*

*Thanks to its modern and exclusive design, it represents the ideal way of selling ice-cream.*



SAMOA 120

## MODELLO - MODEL

4 A

6 A

7 A

9 A

12 A

120 A

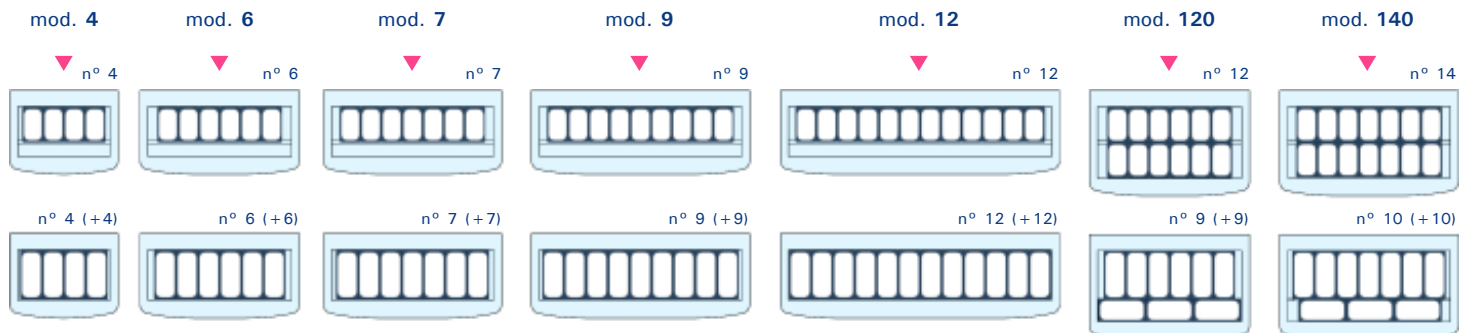
140 A

## ACCESSORI - OPTIONAL

Portaconi completo	Cone holder
Lavaporzionatore vaschetta inox	Scoop washer with s/s container
Lavaporzionatore vaschetta plastica	Scoop washer with plastic container
Vaschetta inox lt 5 (360x165x120H)	S/S container 5 lt (360x165x120H)
Vaschetta inox lt 4,75 (260x157x170H)	S/S container 4,75 lt (260x157x170H)
Kit supporto vaschette lt 4,75 (4)	Container supports lt 4,75 (4)
Kit supporto vaschette lt 4,75 (6)	Container supports lt 4,75 (6)
Kit supporto vaschette lt 4,75 (7)	Container supports lt 4,75 (7)
Kit supporto vaschette lt 4,75 (9)	Container supports lt 4,75 (9)
Kit supporto vaschette lt 4,75 (12)	Container supports lt 4,75 (12)
Kit supporto vaschette lt 4,75 (120)	Container supports lt 4,75 (120)
Kit supporto vaschette lt 4,75 (140)	Container supports lt 4,75 (140)
Kit deflettore anteriore (4)	Front glass riser (4)
Kit deflettore anteriore (6)	Front glass riser (6)
Kit deflettore anteriore (7)	Front glass riser (7)
Kit deflettore anteriore (9)	Front glass riser (9)
Kit deflettore anteriore (12)	Front glass riser (12)
Kit deflettore anteriore (120)	Front glass riser (120)
Kit deflettore anteriore (140)	Front glass riser (140)

## Composizione vaschette - Containers composition

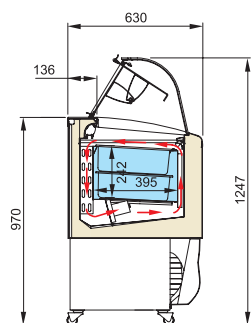
▼ Lato operatore - Service side



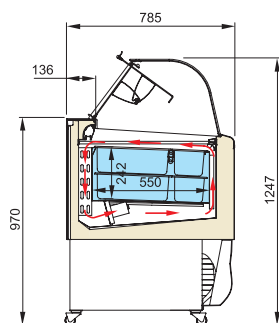
It 4,75 (260x157x170H)

It 5 (360x165x120H)

Doppia fila di riserva in vasca - Storage display tank



SAMOA  
4, 6, 7, 9, 12



SAMOA  
120, 140

### Caratteristiche tecniche - Technical features

Caratteristiche tecniche - Technical features			4	6	7	9	12	120	140
Dimensioni esterne (LxPxH)	External dimensions (LxDxH)	mm	824 x 630 x 1247	1214 x 630 x 1247	1354 x 630 x 1247	1659 x 630 x 1247	2119 x 630 x 1247	1214 x 785 x 1247	1354 x 785 x 1247
Refrigerazione	Refrigeration		Refrigerazione Ventilata / Ventilated Refrigeration						
Capacità (lorda/netta)	Capacity (gross/net)	lt	218 / 119	339 / 185	383 / 209	478 / 261	621 / 339	459 / 243	518 / 274
Temperatura prodotto	Product temperature	°C	-16 / -14						
Sbrinamento	Defrosting		Gas caldo / Hot gas						
Classe climatica di funzionamento	Operating climatic class	N°/°C/RH	4+ / 35 / 70						
Alimentazione	Supply	V/ph/Hz	230 / 1 / 50						
Assorbimento elettrico (a regime)	Electrical input (standard)	W/A	555 / 2.5	900 / 4.1	900 / 4.1	980 / 4.5	1800 / 8.2	950 / 4.3	1000 / 4.5
Assorbimento elettrico (in sbrinamento)	Electrical input (defrosting)	W/A	1425 / 6.5	1860 / 7.5	1860 / 7.5	1960 / 8.3	3700 / 15	2000 / 8	2050 / 8.4
Peso netto	Net weight	kg	67	99	110	135	172	110	135